

# Accessori per celle frigo

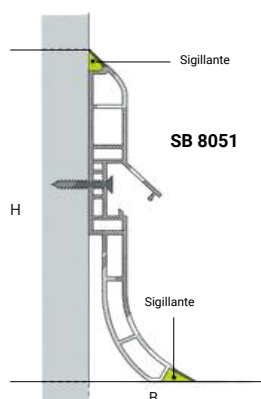
La gamma di accessori per la finitura delle celle frigo permette l'applicazione dei profili sanitari all'interno dell'ambiente necessari per la lavabilità ed il mantenimento d'igiene necessario.

## Profilo battiscopa sanitario

### Caratteristiche tecniche

CODICE	SB8051
FINITURA	RAL 9010/9002
H (mm)	95
B (mm)	30
L (mm)	4000

Profilo utilizzabile per qualsiasi tipo di prodotto. La scelta del profilo corretto deve essere fatta in base alle caratteristiche delle sottostruttura e delle esigenze tecniche e progettuali. Per l'effettiva disponibilità dei formati si prega di contattare Breda TC.



Usi: celle frigorifere, ambienti alimentari, ospedali, laboratori, camere bianche.

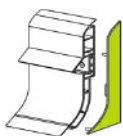
## Raccordi

### Caratteristiche tecniche

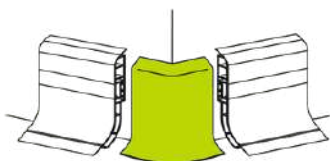
CODICE	DESCRIZIONE	COLORI	H (mm)
NPR002 DX	Copertura dx profilo sanitario battiscopa	RAL 9010/9002	95
NPR003 SX	Copertura sx profilo sanitario battiscopa	RAL 9010/9002	95
NPR001	Raccordo angolare esterno	RAL 9010/9002	95
NPR004	Supporto per NPR 005-006	RAL 9010/9002	95
NPR005	Raccordo angolare interno 3 vie	RAL 9010/9002	X
NPR006	Raccordo angolare interno 2 vie	RAL 9010/9002	95

Profili utilizzabili per qualsiasi tipo di prodotto. La scelta del profilo corretto deve essere fatta in base alle caratteristiche delle sottostruttura e delle esigenze tecniche e progettuali. Per l'effettiva disponibilità dei formati si prega di contattare Breda TC.

NPR 003 SX



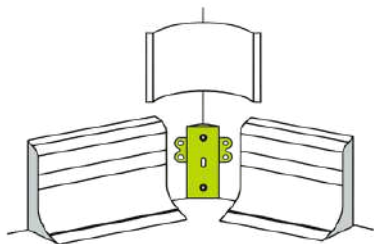
NPR 001



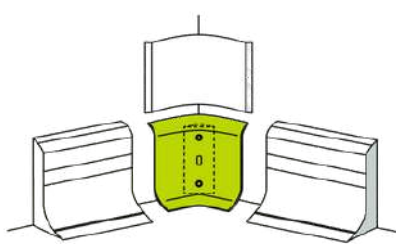
NPR 002 DX



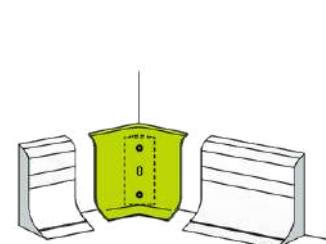
NPR 004



NPR 005



NPR 006



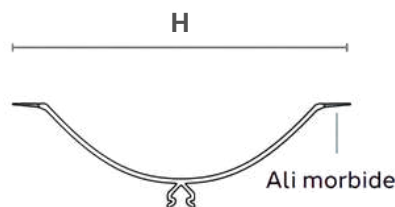
REV. 02 / 2024

# Accessori per celle frigo

## Profilo angolo sanitario

### Caratteristiche tecniche

CODICE	SB8008
DESCRIZIONE	Angolo sanitario
COLORI	RAL 9010/9002
H (mm)	100
L (mm)	4000

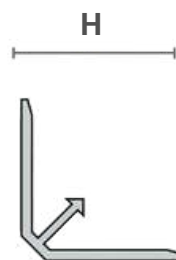


Profili utilizzabili per qualsiasi tipo di prodotto. La scelta del profilo corretto deve essere fatta in base alle caratteristiche delle sottostruttura e delle esigenze tecniche e progettuali. Per l'effettiva disponibilità dei formati si prega di contattare Breda TC.

## Supporto in alluminio

### Caratteristiche tecniche

CODICE	NPALU 001
DESCRIZIONE	Supporto per profilo SB8008
COLORI	Alluminio naturale
H (mm)	30
L (mm)	4000



Profili utilizzabili per qualsiasi tipo di prodotto. La scelta del profilo corretto deve essere fatta in base alle caratteristiche delle sottostruttura e delle esigenze tecniche e progettuali. Per l'effettiva disponibilità dei formati si prega di contattare Breda TC.

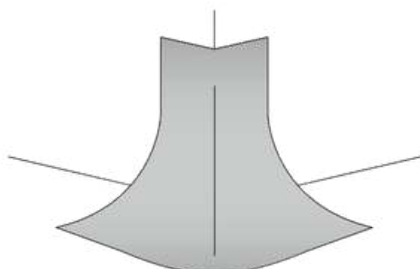
## Raccordi

### Caratteristiche tecniche

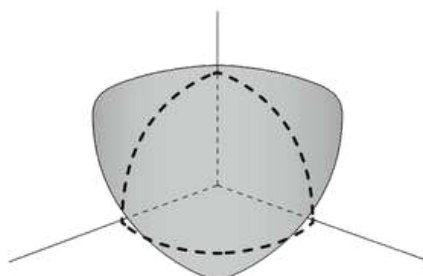
CODICE	NPR010	NPR050
DESCRIZIONE	Raccordo angolo interno per SB 8008	Raccordo angolo esterno per SB 8008
COLORI	Ral 9010/9002	Ral 9010/9002
H (mm)	-	-
L (mm)	-	-

Profili utilizzabili per qualsiasi tipo di prodotto. La scelta del profilo corretto deve essere fatta in base alle caratteristiche delle sottostruttura e delle esigenze tecniche e progettuali. Per l'effettiva disponibilità dei formati si prega di contattare Breda TC.

NPR 050



NPR 010



REV. 02 / 2024